



# Sistema de declaración de impuestos

## A través de Internet

Obligacion Tributaria: 1021 - DECLARACIÓN DE IMPUESTO A LA RENTA SOCIEDADES  
Identificacion: 1091789856001 Razon Social: "PIDE RAPIDITO S.C.C."  
Periodo Fiscal: AÑO 2021 Tipo Declaracion: ORIGINAL  
Formulario Sustituye:

### ESTADO DE SITUACIÓN FINANCIERA

#### ACTIVO

##### ACTIVOS CORRIENTES

Efectivo y equivalentes al efectivo	311	0.00
-------------------------------------	-----	------

##### CUENTAS Y DOCUMENTOS POR COBRAR CORRIENTES

###### CUENTAS Y DOCUMENTOS POR COBRAR COMERCIALES CORRIENTES

###### RELACIONADAS

Locales	312	0.00
Del exterior	313	0.00
(-) Deterioro acumulado del valor de cuentas y documentos por cobrar comerciales por incobrabilidad (provisiones para créditos incobrables)	314	0.00

###### NO RELACIONADAS

Locales	315	0.00
Del exterior	316	0.00
(-) Deterioro acumulado del valor de cuentas y documentos por cobrar comerciales por incobrabilidad (provisiones para créditos incobrables)	317	0.00

###### OTRAS CUENTAS Y DOCUMENTOS POR COBRAR CORRIENTES

###### A ACCIONISTAS, SOCIOS, PARTICIPES, BENEFICIARIOS U OTROS TITULARES DE DERECHOS REPRESENTATIVOS DE CAPITAL

Locales	318	0.00
Del exterior	319	0.00

###### DIVIDENDOS POR COBRAR

En efectivo	320	0.00
En activos diferentes del efectivo	321	0.00

###### OTRAS RELACIONADAS

Locales	322	0.00
Del exterior	323	0.00
(-) Deterioro acumulado del valor de otras cuentas y documentos por cobrar por incobrabilidad (provisiones para créditos incobrables)	324	0.00

###### OTRAS NO RELACIONADAS

Locales	325	0.00
Del exterior	326	0.00
(-) Deterioro acumulado del valor de otras cuentas y documentos por cobrar por incobrabilidad (provisiones para créditos incobrables)	327	0.00

###### OTROS ACTIVOS FINANCIEROS CORRIENTES



La información reposa en la base de datos del SRI, conforme la declaración realizada por el contribuyente

CÓDIGO VERIFICADOR

NÚMERO SERIAL

FECHA RECAUDACIÓN

PÁGINA

SRIDEC2022077685203

872359461077

19-04-2022

1

A costo amortizado	328	0.00
(-) Deterioro acumulado del valor de otros activos financieros corrientes medidos a costo amortizado (provisiones para créditos incobrables)	329	0.00
A valor razonable	330	0.00
PORCIÓN CORRIENTE DE ARRENDAMIENTOS FINANCIEROS POR COBRAR		
Relacionadas	331	0.00
No relacionadas	332	0.00
IMPORTE BRUTO ADEUDADO POR LOS CLIENTES POR EL TRABAJO EJECUTADO EN CONTRATOS DE CONSTRUCCIÓN		
Relacionadas	333	0.00
No relacionadas	334	0.00
ACTIVOS POR IMPUESTOS CORRIENTES		
Crédito tributario a favor del sujeto pasivo (ISD)	335	0.00
Crédito tributario a favor del sujeto pasivo (IVA)	336	0.00
Crédito tributario a favor del sujeto pasivo (Impuesto a la Renta)	337	0.00
Otros	338	0.00
INVENTARIOS		
Mercaderías en tránsito	339	0.00
Inventario de materia prima (no para la construcción)	340	0.00
Inventario de productos en proceso (excluyendo obras/inmuebles en construcción para la venta)	341	0.00
Inventario de prod. term. y mercad. en almacén (excluyendo obras/inmuebles terminados para la venta)	342	0.00
Inventario de suministros, herramientas, repuestos y materiales (no para la construcción)	343	0.00
Inventario de materia prima, suministros y materiales para la construcción	344	0.00
Inventario de obras/inmuebles en construcción para la venta	345	0.00
Inventario de obras/inmuebles terminados para la venta	346	0.00
(-) Deterioro acumulado del valor de inventarios por ajuste al valor neto realizable	347	0.00
ACTIVOS NO CORRIENTES MANTENIDOS PARA LA VENTA		
Costo	348	0.00
(-) Deterioro acumulado del valor de activos no corrientes mantenidos para la venta	349	0.00
ACTIVOS BIOLÓGICOS		
PLANTAS VIVAS Y FRUTOS EN CRECIMIENTO		
A costo	350	0.00
(-) Deterioro acumulado del valor de activos biológicos medidos a costo	351	0.00
A valor razonable menos los costos de venta	352	0.00
ANIMALES VIVOS		
A costo	353	0.00
(-) Deterioro acumulado del valor de activos biológicos medidos a costo	354	0.00
A valor razonable menos los costos de venta	355	0.00
GASTOS PAGADOS POR ANTICIPADO (PREPAGADOS)		
Propaganda y publicidad prepagada	356	0.00
Arrendamientos operativos pagados por anticipado	357	0.00
Primas de seguro pagadas por anticipado	358	0.00
Otros	359	0.00
Otros Activos Corrientes	360	0.00
TOTAL ACTIVOS CORRIENTES	361	0.00
ACTIVOS NO CORRIENTES		
PROPIEDADES, PLANTA Y EQUIPO		
TERRENOS		
Costo histórico antes de reexpresiones o revaluaciones	362	0.00



Ajuste acumulado por reexpresiones o revaluaciones	363	0.00
EDIFICIOS Y OTROS INMUEBLES (EXCEPTO TERRENOS)		
Costo histórico antes de reexpresiones o revaluaciones	364	0.00
Ajuste acumulado por reexpresiones o revaluaciones	365	0.00
NAVES, AERONAVES, BARCAZAS Y SIMILARES		
Costo histórico antes de reexpresiones o revaluaciones	366	0.00
Ajuste acumulado por reexpresiones o revaluaciones	367	0.00
MAQUINARIA, EQUIPO, INSTALACIONES Y ADECUACIONES		
Costo histórico antes de reexpresiones o revaluaciones	368	0.00
Ajuste acumulado por reexpresiones o revaluaciones	369	0.00
PLANTAS PRODUCTORAS (AGRICULTURA)		
Costo histórico antes de reexpresiones o revaluaciones	370	0.00
Ajuste acumulado por reexpresiones o revaluaciones	371	0.00
Construcciones en Curso y Otros Activos en Tránsito	372	0.00
Muebles y enseres	373	0.00
Equipo de Computación	374	0.00
Vehículos, Equipo de Transporte y Caminero Móvil	375	400.00
PROPIEDADES, PLANTA Y EQUIPO POR CONTRATOS DE ARRENDAMIENTO FINANCIERO		
Terrenos	376	0.00
Edificios y otros inmuebles (excepto terrenos)	377	0.00
Naves, aeronaves, barcasas y similares	378	0.00
Maquinaria, equipo, instalaciones y adecuaciones	379	0.00
Equipo de computación	380	0.00
Vehículos, equipo de transporte y caminero móvil	381	0.00
Otros	382	0.00
Otras Propiedades, Planta y Equipo	383	0.00
(-) DEPRECIACIÓN ACUMULADA DE PROPIEDADES, PLANTA Y EQUIPO		
Del costo histórico antes de reexpresiones o revaluaciones	384	0.00
Del ajuste acumulado por reexpresiones o revaluaciones	385	0.00
(-) Deterioro acumulado del valor de propiedades, planta y equipo	386	0.00
ACTIVOS INTANGIBLES		
Plusvalía o goodwill (derecho de llave)	387	0.00
Marcas, patentes, licencias y otros similares	388	0.00
Adecuaciones y mejoras en bienes arrendados mediante arrendamiento operativo	389	0.00
Derechos en acuerdos de concesión	390	0.00
Otros	391	0.00
(-) Amortización acumulada de activos intangibles	392	0.00
(-) Deterioro acumulado de activos intangibles	393	0.00
Derechos de uso por activos arrendados	490	0.00
(-) Amortización acumulada de derechos de uso por activos arrendados	491	0.00
PROPIEDADES DE INVERSIÓN		
TERRENOS		
A costo	394	0.00
A valor razonable	395	0.00
EDIFICIOS		
A costo	396	0.00
A valor razonable	397	0.00
(-) Depreciación Acumulada de Propiedades de Inversión	398	0.00



La información reposa en la base de datos del SRI, conforme la declaraciónrealizada por el contribuyente

CÓDIGO VERIFICADOR

NÚMERO SERIAL

FECHA RECAUDACIÓN

PÁGINA

SRIDEC2022077685203

872359461077

19-04-2022

3

(-) Deterioro Acumulado del Valor de Propiedades de Inversión		399	0.00
ACTIVOS BIOLÓGICOS			
PLANTAS VIVAS Y FRUTOS EN CRECIMIENTO			
A costo		400	0.00
(-) Depreciación acumulada de activos biológicos medidos a costo		401	0.00
(-) Deterioro acumulado del valor de activos biológicos medidos a costo		402	0.00
A valor razonable menos los costos de venta		403	0.00
ANIMALES VIVOS			
A costo		404	0.00
(-) Depreciación acumulada de activos biológicos medidos a costo		405	0.00
(-) Deterioro acumulado del valor de activos biológicos medidos a costo		406	0.00
A valor razonable menos los costos de venta		407	0.00
ACTIVOS PARA EXPLORACIÓN, EVALUACIÓN Y EXPLOTACIÓN DE RECURSOS MINERALES			
Tangibles		408	0.00
Intangibles		409	0.00
(-) Depreciación / amortización acumulada de activos para exploración, evaluación y explotación		410	0.00
(-) Deterioro acumulado del valor de activos para exploración, evaluación y explotación		411	0.00
INVERSIONES NO CORRIENTES			
EN SUBSIDIARIAS			
Costo		412	0.00
Ajuste acumulado por aplicación del método de la participación (valor patrimonial proporcional)		(+/-) 413	0.00
EN ASOCIADAS			
Costo		414	0.00
Ajuste acumulado por aplicación del método de la participación (valor patrimonial proporcional)		(+/-) 415	0.00
EN NEGOCIOS CONJUNTOS			
Costo		416	0.00
Ajuste acumulado por aplicación del método de la participación (valor patrimonial proporcional)		(+/-) 417	0.00
Otros Derechos Representativos de Capital en Sociedades que no son Subsidiarias, ni Asociadas, ni Negocios Conjuntos		418	0.00
(-) Deterioro Acumulado del Valor de Inversiones no Corrientes		419	0.00
CUENTAS Y DOCUMENTOS POR COBRAR NO CORRIENTES			
CUENTAS Y DOCUMENTOS POR COBRAR COMERCIALES NO CORRIENTES			
RELACIONADAS			
Locales		420	0.00
Del exterior		421	0.00
(-) Deterioro acumulado del valor de cuentas y documentos por cobrar comerciales por incobrabilidad (provisiones para créditos incobrables)		422	0.00
NO RELACIONADAS			
Locales		423	0.00
Del exterior		424	0.00
(-) Deterioro acumulado del valor de cuentas y documentos por cobrar comerciales por incobrabilidad (provisiones para créditos incobrables)		425	0.00
OTRAS CUENTAS Y DOCUMENTOS POR COBRAR NO CORRIENTES			
A ACCIONISTAS. SOCIOS, PARTICIPES. BENEFICIARIOS U OTROS TITULARES DE DERECHOS REPRESENTATIVOS DE CAPITAL			
Locales		426	0.00
Del exterior		427	0.00
(-) Deterioro acumulado del valor de cuentas y documentos por cobrar por incobrabilidad (provisiones para créditos incobrables)		428	0.00
OTRAS RELACIONADAS			
Locales		429	0.00
Del exterior		430	0.00
(-) Deterioro acumulado del valor de cuentas y documentos por cobrar por incobrabilidad (provisiones para créditos incobrables)		431	0.00



La información reposa en la base de datos del SRI, conforme la declaración realizada por el contribuyente

CÓDIGO VERIFICADOR

NÚMERO SERIAL

FECHA RECAUDACIÓN

PÁGINA

SRIDEC2022077685203

872359461077

19-04-2022

4

OTRAS NO RELACIONADAS		
Locales	432	0.00
Del exterior	433	0.00
(-) Deterioro acumulado del valor de otras cuentas y documentos por cobrar por incobrabilidad (provisiones para créditos incobrables)	434	0.00
OTROS ACTIVOS FINANCIEROS NO CORRIENTES		
A costo amortizado	435	0.00
(-) Deterioro acumulado del valor de otros activos financieros no corrientes medidos a costo amortizado (provisiones para créditos incobrables)	436	0.00
A valor razonable	437	0.00
PORCIÓN NO CORRIENTE DE ARRENDAMIENTOS FINANCIEROS POR COBRAR		
Relacionadas	438	0.00
No Relacionadas	439	0.00
ACTIVOS POR IMPUESTOS DIFERIDOS		
Por diferencias temporarias	440	0.00
Por pérdidas tributarias sujetas a amortización en periodos siguientes	441	0.00
POR CRÉDITOS FISCALES NO UTILIZADOS		
Crédito tributario a favor del sujeto pasivo (ISD)	442	0.00
Crédito tributario a favor del sujeto pasivo (Impuesto a la Renta)	443	0.00
Otros	444	0.00
Otros Activos No Corrientes	445	0.00
TOTAL ACTIVOS NO CORRIENTES	449	400.00
REVALUACIONES Y REEXPRESIONES DE ACTIVOS (INFORMATIVO)		
Ajustes acumulados por reexpresiones o revaluaciones de otras partidas de propiedades, planta y equipo (informativo)	460	0.00
(-) Depreciación acumulada de los ajustes acumulados por reexpresiones o revaluaciones de otras partidas de propiedades, planta y equipo (informativo)	461	0.00
Ajustes acumulados por reexpresiones o revaluaciones de activos intangibles (informativo)	462	0.00
(-) Amortización acumulada de los ajustes acumulados por reexpresiones o revaluaciones de activos intangibles (informativo)	463	0.00
Ajustes acumulados por reexpresiones o revaluaciones de propiedades de inversión (informativo)	464	0.00
(-) Depreciación acumulada de los ajustes acumulados por reexpresiones o revaluaciones de propiedades de inversión (informativo)	465	0.00
Ajustes acumulados por reexpresiones o revaluaciones de activos para exploración, evaluación y explotación de recursos minerales (informativo)	466	0.00
(-) Depreciación/amortización acumulada del ajustes acumulado por reexpresiones o revaluaciones de activos para exploración, evaluación y explotación de recursos minerales (informativo)	467	0.00
Total de las revaluaciones y otros ajustes positivos producto de valoraciones financieras excluidos del cálculo del anticipo, para todos los activos (informativo)	468	0.00
(-) Total depreciación acumulada del ajuste acumulado por revaluaciones y otros ajustes negativos producto de valoraciones financieras excluidos del cálculo del anticipo, para todos los activos (informativo)	469	0.00
TERRENOS QUE SE EXCLUYEN DEL CÁLCULO DEL ANTICIPO		
Total costo de terrenos en los que se desarrollan actividades agropecuarias (excluyendo sus revaluaciones o reexpresiones) (informativo)	470	0.00
Total deterioro acumulado del costo de terrenos en los que se desarrollan actividades agropecuarias (informativo)	471	0.00
Total costo de terrenos en los que se desarrollan proyectos inmobiliarios para la vivienda de interés social (excluyendo sus revaluaciones o reexpresiones) (informativo)	472	0.00
Total deterioro acumulado del costo de terrenos en los que se desarrollan proyectos inmobiliarios para la vivienda de interés social (informativo)	473	0.00
Total de intereses implícitos no devengados (futuros ingresos financieros en el estado de resultados) por acuerdos que constituyen efectivamente una transacción financiera o cobro diferido (informativo)	474	0.00
Activos (fideicomitidos y generados) en fideicomisos mercantiles o encargos fiduciarios donde el contribuyente es constituyente o aportante (informativo)	475	0.00
Activos adquiridos por el valor de las utilidades reinvertidas generadas en el período anterior al declarado (informativo)	476	0.00
TOTAL DEL ACTIVO	499	400.00

PASIVO

PASIVOS CORRIENTES

CUENTAS Y DOCUMENTOS POR PAGAR CORRIENTES

CUENTAS Y DOCUMENTOS POR PAGAR COMERCIALES CORRIENTES

RELACIONADAS

Locales	511	0.00
Del exterior	512	0.00

NO RELACIONADAS		
Locales	513	0.00
Del exterior	514	0.00
OTRAS CUENTAS Y DOCUMENTOS POR PAGAR CORRIENTES		
A ACCIONISTAS. SOCIOS, PARTÍCIPES. BENEFICIARIOS U OTROS TITULARES DE DERECHOS REPRESENTATIVOS DE CAPITAL		
Locales	515	0.00
Del exterior	516	0.00
DIVIDENDOS POR PAGAR		
En efectivo	517	0.00
En activos diferentes del efectivo	518	0.00
OTRAS RELACIONADAS		
Locales	519	0.00
Del exterior	520	0.00
OTRAS NO RELACIONADAS		
Locales	521	0.00
Del exterior	522	0.00
OBLIGACIONES CON INSTITUCIONES FINANCIERAS - CORRIENTES		
RELACIONADAS		
Locales	523	0.00
Del exterior	524	0.00
NO RELACIONADAS		
Locales	525	0.00
Del exterior	526	0.00
Crédito A Mutuo	527	0.00
Porción Corriente de Obligaciones Emitidas	528	0.00
OTROS PASIVOS FINANCIEROS		
A costo amortizado	529	0.00
A valor razonable	530	0.00
Porción Corriente de Arrendamientos Financieros Por Pagar	531	0.00
Pasivo corriente por arrendamiento	593	0.00
Impuesto A La Renta Por Pagar Del Ejercicio	532	0.00
PASIVOS CORRIENTES POR BENEFICIOS A LOS EMPLEADOS		
Participación trabajadores por pagar del ejercicio	533	0.00
Obligaciones con el IESS	534	0.00
Jubilación Patronal	535	0.00
Otros Pasivos Corrientes Por Beneficios a Empleados	536	0.00
PROVISIONES CORRIENTES		
Por garantías	537	0.00
Por desmantelamiento	538	0.00
Por contratos onerosos	539	0.00
Por reestructuraciones de negocios	540	0.00
Por reembolsos a clientes	541	0.00
Por litigios	542	0.00
Por pasivos contingentes asumidos en una combinación de negocios	543	0.00
Otras	544	0.00
PASIVOS POR INGRESOS DIFERIDOS		
Anticipos de clientes	545	0.00
Subvenciones del Gobierno	546	0.00



La información reposa en la base de datos del SRI, conforme la declaración realizada por el contribuyente

CÓDIGO VERIFICADOR

NÚMERO SERIAL

FECHA RECAUDACIÓN

PÁGINA

SRIDEC2022077685203

872359461077

19-04-2022

6

Otros	547	0.00
OTROS PASIVOS CORRIENTES		
Transferencias casa matriz y sucursales (del exterior)	548	0.00
Otros	549	0.00
TOTAL PASIVOS CORRIENTES	550	0.00

PASIVOS NO CORRIENTES

CUENTAS Y DOCUMENTOS POR PAGAR NO CORRIENTES

CUENTAS Y DOCUMENTOS POR PAGAR COMERCIALES NO CORRIENTES		
RELACIONADAS		
Locales	553	0.00
Del exterior	554	0.00
NO RELACIONADAS		
Locales	555	0.00
Del exterior	556	0.00
OTRAS CUENTAS Y DOCUMENTOS POR PAGAR NO CORRIENTES		
A ACCIONISTAS, SOCIOS, PARTÍCIPES. BENEFICIARIOS U OTROS TITULARES DE DERECHOS REPRESENTATIVOS DE CAPITAL		
Locales	557	0.00
Del exterior	558	0.00
OTRAS RELACIONADAS		
Locales	559	0.00
Del exterior	560	0.00
OTRAS NO RELACIONADAS		
Locales	561	0.00
Del exterior	562	0.00

OBLIGACIONES CON INSTITUCIONES FINANCIERAS - NO CORRIENTES		
RELACIONADAS		
Locales	563	0.00
Del exterior	564	0.00
NO RELACIONADAS		
Locales	565	0.00
Del exterior	566	0.00
Crédito a mutuo	567	0.00
Porción no corriente de obligaciones emitidas	568	0.00

OTROS PASIVOS FINANCIEROS NO CORRIENTES		
A costo amortizado	569	0.00
A valor razonable	570	0.00
Porción no corriente de arrendamientos financieros por pagar	571	0.00
Pasivo no corriente por arrendamiento	594	0.00
Pasivo por Impuesto a la Renta diferido	572	0.00

PASIVOS NO CORRIENTES POR BENEFICIOS A LOS EMPLEADOS		
Jubilación Patronal	573	0.00
Desahucio	574	0.00
Otros Pasivos No Corrientes Por Beneficios A Empleados	575	0.00

PROVISIONES NO CORRIENTES

Por garantías	576	0.00
Por desmantelamiento	577	0.00
Por contratos onerosos	578	0.00



La información reposa en la base de datos del SRI, conforme la declaraciónrealizada por el contribuyente

CÓDIGO VERIFICADOR	NÚMERO SERIAL	FECHA RECAUDACIÓN	PÁGINA
SRIDEC2022077685203	872359461077	19-04-2022	7

Por reestructuraciones de negocios	579	0.00
Por reembolsos a clientes	580	0.00
Por litigios	581	0.00
Por pasivos contingentes asumidos en una combinación de negocios	582	0.00
Otras	583	0.00
PASIVOS POR INGRESOS DIFERIDOS		
Anticipos de clientes	584	0.00
Subvenciones del gobierno	585	0.00
Otros	586	0.00
OTROS PASIVOS NO CORRIENTES		
Transferencias casa matriz y sucursales (del exterior)	587	0.00
Otros	588	0.00
TOTAL PASIVOS NO CORRIENTES	589	0.00
Total de intereses implícitos no devengados (futuros gastos financieros en el estado de resultados) por acuerdos que constituyen efectivamente una transacción financiera o pago diferido (Informativo)	591	0.00
Pasivos incurridos en fideicomisos mercantiles o encargos fiduciarios donde el contribuyente es constituyente o aportante (Informativo)	592	0.00
TOTAL DEL PASIVO	599	0.00

PATRIMONIO		
Capital suscrito y/o asignado	601	400.00
(-) Capital suscrito no pagado, acciones en tesorería	602	0.00
Aportes de socios, accionistas, partícipes, fundadores, constituyentes, beneficiarios u otros titulares de derechos representativos de capital para futura capitalización	603	0.00
RESERVAS		
Reserva legal	604	0.00
Reserva facultativa	605	0.00
Otras	606	0.00
RESULTADOS ACUMULADOS		
Reserva de capital	607	0.00
Reserva por donaciones	608	0.00
Reserva por valuación (procedente de la aplicación de normas ecuatorianas de contabilidad - NEC)	609	0.00
Superávit por revaluación de inversiones (procedente de la aplicación de normas ecuatorianas de contabilidad - NEC)	610	0.00
Utilidades acumuladas de ejercicios anteriores	611	0.00
(-) Pérdidas acumuladas de ejercicios anteriores	612	0.00
Excedente / pérdida del ejercicio anterior (con socios)	(+/-) 613	0.00
Resultados acumulados por adopción por primera vez de las NIIF	(+/-) 614	0.00
Utilidad del ejercicio	615	0.00
(-) Pérdida del ejercicio	616	0.00
Excedente / pérdida del ejercicio económico (con socios)	(+/-) 617	0.00
OTROS RESULTADOS INTEGRALES ACUMULADOS		
SUPERÁVIT DE REVALUACIÓN ACUMULADO		
Propiedades, Planta y Equipo	618	0.00
Activos intangibles	619	0.00
Otros	620	0.00
Ganancias y pérdidas acumuladas por inversiones en instrumentos de patrimonio medidos a valor razonable con cambios en otro resultado integral	(+/-) 621.0	0.00
Ganancias y pérdidas acumuladas por la conversión de estados financieros de un negocio en el extranjero	(+/-) 622.0	0.00
Ganancias y pérdidas actuariales acumuladas	(+/-) 623.0	0.00
La parte efectiva de las ganancias y pérdidas de los instrumentos de cobertura en una cobertura de flujos de efectivo	(+/-) 624.0	0.00
Otros	(+/-) 625.0	0.00



La información reposa en la base de datos del SRI, conforme la declaración realizada por el contribuyente

CÓDIGO VERIFICADOR

NÚMERO SERIAL

FECHA RECAUDACIÓN

PÁGINA

SRIDEC2022077685203


872359461077

19-04-2022

8




Dividendos declarados (distribuidos) a favor de titulares de derechos representativos de capital en el ejercicio fiscal (Informativo)			626	0.00	
Dividendos pagados (liquidados) a titulares de derechos representativos de capital en el ejercicio fiscal (Informativo)			627	0.00	
TOTAL DEL PATRIMONIO			698	400.00	
TOTAL PASIVO Y PATRIMONIO			699	400.00	
ESTADO DEL RESULTADO INTEGRAL					
INGRESOS					
INGRESOS DE ACTIVIDADES ORDINARIAS					
VENTAS LOCALES DE BIENES		Total ingresos		Valor exento / no objeto	
Gravadas con tarifa diferente de 0% de IVA		6001	0.00	6002	0.00
Gravadas con tarifa 0% de iva o exentas de IVA		6003	0.00	6004	0.00
PRESTACIONES LOCALES DE SERVICIOS		Total ingresos		Valor exento / no objeto	
Gravadas con tarifa diferente de 0% de IVA		6005	127656.83	6006	0.00
Gravadas con tarifa 0% de iva o exentas de IVA		6007	0.00	6008	0.00
EXPORTACIONES NETAS		Total ingresos		Valor exento / no objeto	
De bienes		6009	0.00	6010	0.00
De servicios		6011	0.00	6012	0.00
		Total ingresos		Valor exento / no objeto	
Por prestación de servicios de construcción		6013	0.00	6014	0.00
Obtenidos bajo la modalidad de comisiones o similares (relaciones de agencia)		6015	0.00	6016	0.00
Obtenidos por arrendamientos operativos		6017	0.00	6018	0.00
TOTAL INGRESOS DE ACTIVIDADES ORDINARIAS		1005	127656.83		
OTROS INGRESOS					
POR REGALÍAS Y OTRAS CESIONES DE DERECHOS		Total ingresos		Valor exento / no objeto	
RELACIONADAS		6019	0.00	6020	0.00
NO RELACIONADAS		6021	0.00	6022	0.00
POR DIVIDENDOS		Total ingresos		Valor exento / no objeto	
Procedentes de sociedades residentes o establecidas en Ecuador		6023	0.00	6024	0.00
Procedentes de sociedades no residentes ni establecidas en Ecuador		6025	0.00	6026	0.00
		Total ingresos		Valor exento / no objeto	
Ganancias netas por mediciones de activos biológicos a valor razonable menos costos de venta		6027	0.00	6028	0.00
Ganancias netas por medición de propiedades de inversión a valor razonable		6029	0.00	6030	0.00
Ganancias netas por medición de instrumentos financieros a valor razonable		6031	0.00	6032	0.00
Ganancias netas por diferencias de cambios		6033	0.00	6034	0.00
Utilidad en venta de propiedades, planta y equipo		6035	0.00	6036	0.00
Utilidad en la enajenación de derechos representativos de capital		6037	0.00	6038	0.00
Ingresos devengados por subvenciones del gobierno y otras ayudas gubernamentales		6039	0.00	6040	0.00
GANANCIAS NETAS POR REVERSIONES DE DETERIORO EN EL VALOR					
		Total ingresos		Valor exento / no objeto	
De activos financieros (reversión de provisiones para créditos incobrables)		6041	0.00	6042	0.00
De inventarios		6043	0.00	6044	0.00
De activos no corrientes mantenidos para la venta		6045	0.00	6046	0.00
De activos biológicos		6047	0.00	6048	0.00
De propiedades, planta y equipo		6049	0.00	6050	0.00
De activos intangibles		6051	0.00	6052	0.00
De propiedades de inversión		6053	0.00	6054	0.00
De activos de exploración, evaluación y explotación de recursos minerales		6055	0.00	6056	0.00
De inversiones no corrientes		6057	0.00	6058	0.00



La información reposa en la base de datos del SRI, conforme la declaraciónrealizada por el contribuyente

CÓDIGO VERIFICADOR	NÚMERO SERIAL	FECHA RECAUDACIÓN	PÁGINA
SRIDEC2022077685203	872359461077	19-04-2022	9

Otras	6059	0.00	6060	0.00
GANANCIAS NETAS POR REVERSIONES DE PROVISIONES				
	Total ingresos		Valor exento / no objeto	
Por garantías	6061	0.00	6062	0.00
Por desmantelamientos	6063	0.00	6064	0.00
Por contratos onerosos	6065	0.00	6066	0.00
Por reestructuraciones de negocios	6067	0.00	6068	0.00
Por reembolsos a clientes	6069	0.00	6070	0.00
Por litigios	6071	0.00	6072	0.00
Por pasivos contingentes asumidos en una combinación de negocios	6073	0.00	6074	0.00
Otras	6075	0.00	6076	0.00
GANANCIAS NETAS POR REVERSIONES DE PASIVOS POR BENEFICIOS A LOS EMPLEADOS	Total ingresos		Valor exento / no objeto	
Jubilación patronal y desahucio	6077	0.00	6078	0.00
Otros	6079	0.00	6080	0.00
RENTAS NETAS PROVENIENTES DE DONACIONES Y APORTACIONES (PARA USO DE INSTITUCIONES DE CARÁCTER PRIVADOS SIN FINES DE LUCRO)	Total ingresos		Valor exento / no objeto	
De recursos públicos	6081	0.00	6082	0.00
De otras locales	6083	0.00	6084	0.00
Del exterior	6085	0.00	6086	0.00
POR REEMBOLSOS DE SEGUROS	Total ingresos		Valor exento / no objeto	
Por lucro cesante	6087	0.00	6088	0.00
Otros	6089	0.00	6090	0.00
	Total ingresos		Valor exento / no objeto	
Provenientes del exterior	6091	0.00	6092	0.00
Otros	6093	0.00	6094	0.00
INGRESOS FINANCIEROS Y OTROS NO OPERACIONALES				
INGRESOS FINANCIEROS				
ARRENDAMIENTO MERCANTIL				
RELACIONADAS				
	Total ingresos		Valor exento / no objeto	
Local	6095	0.00	6096	0.00
Del exterior	6097	0.00	6098	0.00
NO RELACIONADAS				
	Total ingresos		Valor exento / no objeto	
Local	6099	0.00	6100	0.00
Del exterior	6101	0.00	6102	0.00
COSTOS DE TRANSACCIÓN (COMISIONES BANCRIAS, HONORARIOS, TASAS, ENTRE OTROS)				
RELACIONADAS				
	Total ingresos		Valor exento / no objeto	
Local	6103	0.00	6104	0.00
Del exterior	6105	0.00	6106	0.00
NO RELACIONADAS				
	Total ingresos		Valor exento / no objeto	
Local	6107	0.00	6108	0.00
Del exterior	6109	0.00	6110	0.00
INTERESES CON INSTITUCIONES FINANCIERAS				
RELACIONADAS				
	Total ingresos		Valor exento / no objeto	
Local	6111	0.00	6112	0.00
Del exterior	6113	0.00	6114	0.00
NO RELACIONADAS				
	Total ingresos		Valor exento / no objeto	
Local	6115	0.00	6116	0.00
Del exterior	6117	0.00	6118	0.00
INTERESES DEVENGADOS CON TERCEROS				
La información reposa en la base de datos del SRI, conforme la declaración realizada por el contribuyente				
	CÓDIGO VERIFICADOR	NÚMERO SERIAL	FECHA RECAUDACIÓN	PÁGINA
	SRIDEC2022077685203	872359461077	19-04-2022	10

RELACIONADAS	Total ingresos		Valor exento / no objeto	
	Local	61190.00	61200.00	
	Del exterior	61210.00	61220.00	
NO RELACIONADAS	Total ingresos		Valor exento / no objeto	
	Local	61230.00	61240.00	
	Del exterior	61250.00	61260.00	
Prestación de servicios de custodia de activos financieros		62410.00	62420.00	
Prestación de servicios de operaciones de inversión en nombre de terceros		62510.00	62520.00	
Por actividades de inversión, reinversión o de negociación de activos financieros (si la sociedad es administrada por una Institución Financiera)		62610.00	62620.00	
		Total ingresos		Valor exento / no objeto
Intereses implícitos devengados por acuerdos que constituyen efectivamente una transacción financiera o cobro diferido		61270.00	61280.00	
Otros		61290.00	61300.00	
		Total ingresos		Valor exento / no objeto
Ganancias por medición de inversiones en asociadas y negocios conjuntos al método de la participación (valor patrimonial proporcional)		61310.00	61320.00	
Otros		61330.00	61340.00	
		Total ingresos		Valor exento / no objeto
Ganancias netas procedentes de actividades discontinuadas		61350.00	61360.00	
TOTAL INGRESOS NO OPERACIONALES		10450.00		
TOTAL INGRESOS			6999	127656.83
Ventas netas de propiedades, planta y equipo (Informativo)			6140	0.00
Ingresos por reembolso como intermediario / monto total facturado por operadoras de transporte con puntos de emisión asignados a socios (Informativo)			6141	0.00
Dividendos declarados (distribuidos) a favor del contribuyente en el ejercicio fiscal (Informativo)			6142	0.00
Dividendos cobrados (recaudados) por el contribuyente en el ejercicio fiscal (Informativo)			6143	0.00
Ingresos obtenidos por las organizaciones previstas en la Ley de economía popular y solidaria (Informativo)				
Utilidades (Informativo)			6144	0.00
Excedentes (Informativo)			6145	0.00
Monto total facturado por comisionistas y similares (relaciones de agencia) (Informativo)				
Correspondiente a los valores brutos de los bienes o servicios vendidos bajo la modalidad de comisiones o similares (Informativo)			6146	0.00
Valor total correspondiente a las comisiones, descuentos, primas y similares sobre los valores brutos de los bienes o servicios vendidos bajo la modalidad de comisiones o similares (Informativo)			6147	0.00
Ingresos generados por compañías de transporte internacional por sus operaciones habituales de transporte (Informativo)			6148	0.00
Ingresos generados en fideicomisos mercantiles o encargos fiduciarios donde el contribuyente es constituyente o aportante (Informativo)			6149	0.00
Ingresos no objeto de impuesto a la renta			6150	0.00
Ingresos obtenidos en dinero electrónico (Informativo)			6151	0.00
Ingresos brutos totales según contabilidad			6152	127656.83

COSTOS Y GASTOS				
COSTO DE VENTAS				
	Costo		Gasto	
Inventario inicial de bienes no producidos por el sujeto pasivo		70010.00		
Compras netas locales de bienes no producidos por el sujeto pasivo		7004123672.84	70060.00	
Importaciones de bienes no producidos por el sujeto pasivo		70070.00	70090.00	
(-) Inventario final de bienes no producidos por el sujeto pasivo		70100.00		
Inventario inicial de materia prima		70130.00		
Compras netas locales de materia prima		70160.00	70180.00	
Importaciones de materia prima		70190.00	70210.00	
(-) Inventario final de materia prima		70220.00		
Inventario inicial de productos en proceso		70250.00		

(-) Inventario final de productos en proceso	7028	0.00				
Inventario inicial productos terminados	7031	0.00				
(-) Inventario final de productos terminados	7034	0.00				
(+ / -) Ajustes	(+/-) 7037	0.00		(+/-) 7039		0.00
GASTOS POR BENEFICIOS A LOS EMPLEADOS Y HONORARIOS						
	Costo		Gasto		Valor no deducible	
Sueldos, salarios y demás remuneraciones que constituyen materia gravada del iess	7040	9000.00	7041	0.00	7042	0.00
Beneficios sociales, indemnizaciones y otras remuneraciones que no constituyen materia gravada del IESS	7043	0.00	7044	0.00	7045	0.00
Aporte a la seguridad social (incluye fondo de reserva)	7046	1944.00	7047	0.00	7048	0.00
Honorarios profesionales y dietas	7049	0.00	7050	0.00	7051	0.00
Honorarios y otros pagos a no residentes por servicios ocasionales	7052	0.00	7053	0.00	7054	0.00
Jubilación patronal	7055	0.00	7056	0.00	7057	0.00
Desahucio	7058	0.00	7059	0.00	7060	0.00
Otros	7061	0.00	7062	0.00	7063	0.00
GASTOS POR DEPRECIACIONES						
DEL COSTO HISTÓRICO DE PROPIEDADES, PLANTA Y EQUIPO	Costo		Gasto		Valor no deducible	
Acelerada	7064	0.00	7065	0.00	7066	0.00
No acelerada	7067	0.00	7068	0.00	7069	0.00
	Costo		Gasto		Valor no deducible	
Del costo histórico de propiedades de inversión	7070	0.00	7071	0.00	7072	0.00
Del costo histórico de activos para exploración, evaluación y explotación de recursos minerales	7073	0.00	7074	0.00	7075	0.00
DEL AJUSTE ACUMULADO POR REEXPRESIONES O REVALUACIONES	Costo		Gasto		Valor no deducible	
Propiedades, planta y equipo	7076	0.00	7077	0.00	7078	0.00
Propiedades de inversión	7079	0.00	7080	0.00	7081	0.00
Activos para exploración, evaluación y explotación de recursos minerales	7082	0.00	7083	0.00	7084	0.00
Otros	7085	0.00	7086	0.00	7087	0.00
	Costo		Gasto		Valor no deducible	
De Activos Biológicos	7088	0.00	7089	0.00	7090	0.00
Otras depreciaciones	7091	0.00	7092	0.00	7093	0.00
GASTOS POR AMORTIZACIONES	Costo		Gasto		Valor no deducible	
Del costo histórico de Activos Intangibles	7094	0.00	7095	0.00	7096	0.00
Del costo histórico de activos para la exploración evaluación y explotación de recursos minerales	7097	0.00	7098	0.00	7099	0.00
DEL AJUSTE ACUMULADO POR REEXPRESIONES O REVALUACIONES	Costo		Gasto		Valor no deducible	
Activos intangibles	7100	0.00	7101	0.00	7102	0.00
Activos para la exploración. Evaluación y explotación de recursos minerales	7103	0.00	7104	0.00	7105	0.00
Otros	7106	0.00	7107	0.00	7108	0.00
	Costo		Gasto		Valor no deducible	
De derechos de uso por activos arrendados	7653	0.00	7654	0.00	7655	0.00
Otras amortizaciones	7109	0.00	7110	0.00	7111	0.00
PÉRDIDAS NETAS POR DETERIORO EN EL VALOR						
	Costo		Gasto		Valor no deducible	
De activos financieros (de provisiones para créditos incobrables)			7113	0.00	7114	0.00
De inventarios	7115	0.00	7116	0.00	7117	0.00
De activos no corrientes mantenidos para la venta			7119	0.00	7120	0.00
De activos biológicos			7122	0.00	7123	0.00
De propiedades, planta y equipo	7124	0.00	7125	0.00	7126	0.00
De activos intangibles	7127	0.00	7128	0.00	7129	0.00
De propiedades de inversión			7131	0.00	7132	0.00



La información reposa en la base de datos del SRI, conforme la declaraciónrealizada por el contribuyente

CÓDIGO VERIFICADOR	NÚMERO SERIAL	FECHA RECAUDACIÓN	PÁGINA
SRIDEC2022077685203	872359461077	19-04-2022	12

De activos de exploración, evaluación y explotación de recursos minerales			7134	0.00	7135	0.00
De inversiones no corrientes			7137	0.00	7138	0.00
Otras	7139	0.00	7140	0.00	7141	0.00
GASTOS DE PROVISIONES						
	Costo		Gasto		Valor no deducible	
Por garantías	7142	0.00	7143	0.00	7144	0.00
Por dismantelamientos	7145	0.00	7146	0.00	7147	0.00
Por contratos onerosos			7149	0.00	7150	0.00
Por reestructuraciones de negocios			7152	0.00	7153	0.00
Por reembolsos a clientes			7155	0.00	7156	0.00
Por litigios			7158	0.00	7159	0.00
Por pasivos contingentes asumidos en una combinación de negocios	7160	0.00	7161	0.00	7162	0.00
Otros	7163	0.00	7164	0.00	7165	0.00
PÉRDIDA EN VENTA DE ACTIVOS FIJOS	Costo		Gasto		Valor no deducible	
Relacionadas	7166	0.00	7167	0.00	7168	0.00
No relacionadas	7169	0.00	7170	0.00	7171	0.00
OTROS GASTOS						
	Costo		Gasto		Valor no deducible	
Promoción y publicidad			7173	0.00	7174	0.00
Transporte			7176	0.00	7177	0.00
Consumo de combustibles y lubricantes	7178	0.00	7179	0.00	7180	0.00
Gastos de viaje			7182	0.00	7183	0.00
Gastos de gestión			7185	0.00	7186	0.00
Arrendamientos operativos			7188	0.00	7189	0.00
Suministros, herramientas, materiales y repuestos	7190	0.00	7191	0.00	7192	0.00
Pérdida en la enajenación de derechos representativos de capital			7194	0.00	7195	0.00
Mantenimiento y reparaciones	7196	0.00	7197	0.00	7198	0.00
Mermas	7199	0.00	7200	0.00	7201	0.00
Seguros y reaseguros (primas y cesiones)	7202	0.00	7203	0.00	7204	0.00
Gastos indirectos asignados desde el exterior por partes relacionadas	7205	0.00	7206	0.00	7207	0.00
Impuestos, contribuciones y otros	7208	0.00	7209	0.00	7210	0.00
COMISIONES Y SIMILARES (DIFERENTES DE LAS COMISIONES POR OPERACIONES FINANCIERAS)						
RELACIONADAS	Costo		Gasto		Valor no deducible	
Local	7211	0.00	7212	0.00	7213	0.00
Del exterior	7214	0.00	7215	0.00	7216	0.00
NO RELACIONADAS	Costo		Gasto		Valor no deducible	
Local	7217	0.00	7218	0.00	7219	0.00
Del exterior	7220	0.00	7221	0.00	7222	0.00
OPERACIONES DE REGALÍAS, SERVICIOS TÉCNICOS. ADMINISTRATIVOS, DE CONSULTARÍA Y SIMILARES						
RELACIONADAS	Costo		Gasto		Valor no deducible	
Local	7223	0.00	7224	0.00	7225	0.00
Del exterior	7226	0.00	7227	0.00	7228	0.00
NO RELACIONADAS	Costo		Gasto		Valor no deducible	
Local	7229	0.00	7230	0.00	7231	0.00
Del exterior	7232	0.00	7233	0.00	7234	0.00
	Costo		Gasto		Valor no deducible	
Instalación, organización y similares	7235	0.00	7236	0.00	7237	0.00
IVA que se carga al costo o gasto	7238	0.00	7239	0.00	7240	0.00



La información reposa en la base de datos del SRI, conforme la declaraciónrealizada por el contribuyente

CÓDIGO VERIFICADOR	NÚMERO SERIAL	FECHA RECAUDACIÓN	PÁGINA
SRIDEC2022077685203	872359461077	19-04-2022	13

Servicios públicos	7241	0.00	7242	0.00	7243	0.00
Pérdidas por siniestros			7245	0.00	7246	0.00
Otros	7247	0.00	7248	0.00	7249	0.00
GASTOS FINANCIEROS Y OTROS NO OPERACIONALES						
GASTOS FINANCIEROS						
ARRENDAMIENTO MERCANTIL						
RELACIONADAS			Gasto	Valor no deducible		
Local	7251	0.00	7252	0.00		
Del exterior	7254	0.00	7255	0.00		
NO RELACIONADAS			Gasto	Valor no deducible		
Local	7257	0.00	7258	0.00		
Del exterior	7260	0.00	7261	0.00		
COSTOS DE TRANSACCIÓN (COMISIONES BANCARIAS, HONORARIOS, TASAS, ENTRE OTROS)						
RELACIONADAS			Gasto	Valor no deducible		
Local	7263	0.00	7264	0.00		
Del exterior	7266	0.00	7267	0.00		
NO RELACIONADAS			Gasto	Valor no deducible		
Local	7269	0.00	7270	0.00		
Del exterior	7272	0.00	7273	0.00		
INTERESES CON INSTITUCIONES FINANCIERAS						
RELACIONADAS			Gasto	Valor no deducible		
Local	7275	0.00	7276	0.00		
Del exterior	7278	0.00	7279	0.00		
NO RELACIONADAS			Gasto	Valor no deducible		
Local	7281	0.00	7282	0.00		
Del exterior	7284	0.00	7285	0.00		
INTERESES PAGADOS A TERCEROS						
RELACIONADAS			Gasto	Valor no deducible		
Local	7287	0.00	7288	0.00		
Del exterior	7290	0.00	7291	0.00		
NO RELACIONADAS			Gasto	Valor no deducible		
Local	7293	0.00	7294	0.00		
Del exterior	7296	0.00	7297	0.00		
INTERESES DEL PASIVO POR ARRENDAMIENTO			Gasto	Valor no deducible		
	7792	0.00	7793	0.00		
Reversiones del descuento de provisiones que fueron reconocidas a su valor presente	7299	0.00	7300	0.00		
Intereses implícitos devengados por acuerdos que constituyen efectivamente una transacción financiera o pago diferido	7302	0.00	7303	0.00		
Otros	7305	0.00	7306	0.00		
			Gasto	Valor no deducible		
Pérdidas por medición de inversiones en asociadas y negocios conjuntos al método de la participación (valor patrimonial proporcional)	7308	0.00	7309	0.00		
Otros	7311	0.00	7312	0.00		
			Gasto	Valor no deducible		
Pérdidas netas procedentes de actividades discontinuadas	7314	0.00	7315	0.00		
TOTAL COSTOS OPERACIONALES				7991	134616.84	
TOTAL GASTOS				7992	0.00	
TOTAL COSTOS Y GASTOS				7999	134616.84	
Baja de inventario (Informativo)				7901	0.00	
Pago por reembolso como reembolsante / monto total facturado por socios por puntos de emisión a operadoras de transporte (Informativo)				7902	0.00	



Pago por reembolso como intermediario (Informativo)	7903	0.00
No. de RUC del profesional que realizó el cálculo actuarial para el contribuyente (Informativo)	7904	
Costos y gastos generados en fideicomisos mercantiles o encargos fiduciarios donde el contribuyente es constituyente o aportante (Informativo)	7905	0.00
Gastos atribuidos a ingresos no objeto de impuesto a la renta	7906	0.00
Costos y gastos realizados con dinero electrónico (Informativo)	7907	0.00
Incentivos ley de solidaridad (inversiones nuevas, exoneración para IFIS y compensación por el exceso de las contribuciones solidarias)	7908	0.00

CONCILIACIÓN TRIBUTARIA		
UTILIDAD DEL EJERCICIO	801	0.00
PÉRDIDA DEL EJERCICIO	802	6960.01


CÁLCULO DE BASE PARTICIPACIÓN A TRABAJADORES				
	Generación		Reversión	
Ingresos por mediciones de activos biológicos al valor razonable menos costos de venta	094	0.00	095	0.00
Pérdidas, costos y gastos por mediciones de activos biológicos al valor razonable menos costos de venta	096	0.00	097	0.00
Base de cálculo de participación a trabajadores			098	0.00

DIFERENCIAS PERMANENTES				
(-) Participación a trabajadores		803	0.00	
(-) Dividendos exentos y efectos por método de participación (valor patrimonial proporcional)		campos: 6024 + 6026 + 6132	804	0.00
(-) Otras rentas exentas e ingresos no objeto de Impuesto a la Renta (no relacionadas a actividades con Impuesto a la Renta Único)			805	0.00
(+) Gastos no deducibles locales			806	0.00
(+) Gastos no deducibles del exterior			807	0.00
(+) Gastos incurridos para generar ingresos exentos y gastos atribuidos a ingresos no objeto de Impuesto a la Renta			808	0.00
(+) Participación trabajadores atribuible a ingresos exentos y no objeto de impuesto a la renta	Fórmula: {(804x15%) + [(805-808)x15%]}		809	0.00
(-) Deducciones adicionales			810	0.00
(+) Ajuste por precios de transferencia			811	0.00
(-) Ingresos sujetos a Impuesto a la Renta Único			812	0.00
(+) Costos y gastos incurridos para generar ingresos sujetos a Impuesto a la Renta Único			813	0.00

INGRESOS, COSTOS Y GASTOS CORRESPONDIENTES AL IMPUESTO A LA RENTA ÚNICO (IRU)

IRU ACTIVIDAD BANANERA		
Ingresos sujetos al Impuesto a la Renta Único para las actividades del Sector Bananero (producción y venta local)	1100	0.00
Ingresos sujetos al Impuesto a la Renta Único para las actividades del Sector Bananero (exportación)	1101	0.00
Costos y gastos incurridos para generar ingresos sujetos a Impuesto a la Renta Único para las actividades del Sector Bananero (producción y venta local)	1102	0.00
Costos y gastos incurridos para generar ingresos sujetos a Impuesto a la Renta Único para las actividades del Sector Bananero (exportación)	1103	0.00
IRU ACTIVIDAD AGROPECUARIA		
Ingresos sujetos al Impuesto a la Renta Único para las actividades Agropecuarias (producción y comercialización local)	1104	0.00
Ingresos sujetos al Impuesto a la Renta Único para las actividades Agropecuarias (exportación)	1105	0.00
Costos y gastos incurridos para generar ingresos sujetos a Impuesto a la Renta Único para las actividades Agropecuarias (producción y comercialización local)	1106	0.00
Costos y gastos incurridos para generar ingresos sujetos a Impuesto a la Renta Único para las actividades Agropecuarias (exportación)	1107	0.00
IRU ACTIVIDAD DE ENAJENACIÓN DE DERECHOS REPRESENTATIVOS DE CAPITAL		
Ingresos (utilidad) sujetos al Impuesto a la Renta Único en la enajenación de derechos representativos de capital	1110	0.00
Costos y gastos incurridos para generar ingresos sujetos a Impuesto a la Renta Único en la enajenación de derechos representativos de capital	1111	0.00
(-) Ingresos sujetos al Impuesto a la Renta del Régimen Impositivo de Microempresas	1112	0.00
(+) Costos y gastos incurridos para generar ingresos sujetos al Impuesto a la Renta del Régimen Impositivo de Microempresas	1113	0.00

GENERACIÓN / REVERSIÓN DE DIFERENCIAS TEMPORARIAS (IMPUESTOS DIFERIDOS)				
	Generación		Reversión	
Por valor neto realizable de inventarios	814	0.00	815	0.00
Por provisiones para desahucio pensiones jubilares patronales	816	0.00	817	0.00
Por costos estimados de desmantelamiento	818	0.00	819	0.00
Por deterioros del valor de propiedades, planta y equipo	820	0.00	821	0.00

	La información reposa en la base de datos del SRI, conforme la declaraciónrealizada por el contribuyente			
	CÓDIGO VERIFICADOR	NÚMERO SERIAL	FECHA RECAUDACIÓN	PÁGINA
	SRIDEC2022077685203	872359461077	19-04-2022	15

Por provisiones (diferentes de cuentas incobrables, desmantelamiento, desahucio y jubilación patronal)	822	0.00	823	0.00
Por la diferencia entre los cánones de arrendamiento pactados y los cargos que deban registrarse por el reconocimiento de un activo por derecho de uso	1114	0.00	1115	0.00
POR CONTRATOS DE CONSTRUCCIÓN	Generación		Reversión	
Ingresos provenientes de contratos de construcción	1116	0.00	1117	0.00
Pérdidas, costos y gastos provenientes de contratos de construcción	1118	0.00	1119	0.00
POR MEDICIONES DE ACTIVOS NO CORRIENTES MANTENIDOS PARA LA VENTA	Generación		Reversión	
Ganancias que surjan de la medición de activos no corrientes mantenidos para la venta	1120	0.00	1121	0.00
Pérdidas que surjan de la medición de activos no corrientes mantenidos para la venta	1122	0.00	1123	0.00
POR MEDICIONES DE ACTIVOS BIOLÓGICOS AL VALOR RAZONABLE MENOS COSTO DE VENTA	Generación		Reversión	
Ingresos	828	0.00	829	0.00
Pérdidas, costos y gastos	830	0.00	831	0.00
	Generación		Reversión	
Amortización pérdidas tributarias de años anteriores			833	0.00
Por otras diferencias temporarias permitidas por la normativa tributaria	(+/-) 834	0.00	(+/-) 835	0.00
Utilidad gravable			836	0.00
Pérdida sujeta a amortización en períodos siguientes			837	6960.01

INFORMACIÓN RELACIONADA CON EL DEBER DE INFORMAR LA COMPOSICIÓN SOCIETARIA A LA ADMINISTRACIÓN TRIBUTARIA (ANEXO DE ACCIONISTAS - APS)

¿Cumple el deber de informar sobre la composición societaria dentro de los plazos establecidos?	838	Si
Porcentaje de la composición societaria no informada (dentro de los plazos establecidos)	839	0.00
Porcentaje de la composición societaria correspondiente a paraísos fiscales al 31 de diciembre del ejercicio declarado que sí ha sido informada	840	0.00

INFORMACIÓN RELACIONADA POR RESULTADOS OBTENIDOS DENTRO Y FUERA DE ZEDESS

¿Contribuyente declarante es administrador u operador de ZEDE?	841	No aplica
INFORMACIÓN RELACIONADA POR RESULTADOS OBTENIDOS DENTRO Y FUERA DE ZEDES	Aplicable a territorio ZEDE	Aplicable a territorio fuera de ZEDE
Utilidad gravable	8420.00	8430.00
Pérdida sujeta a amortización en períodos siguientes	8440.00	8456960.01
Utilidad a reinvertir y capitalizar (sujeta legalmente a reducción de la tarifa)	8460.00	8470.00
Saldo utilidad gravable	8480.00	8490.00

¿Es una empresa existente con nuevas inversiones productivas que genera empleo neto y debe aplicar la proporcionalidad del Impuesto a la Renta?

Porcentaje de reducción de tarifa aplicable en el caso de empresas existentes con nuevas inversiones productivas que genera empleo neto		
Total impuesto causado	850	0.00
Saldo del anticipo pendiente de pago (traslade campo 876 declaración período anterior - vigente hasta el ejercicio fiscal 2018)	800	0.00
Anticipo determinado correspondiente al ejercicio fiscal declarado (traslade campo 879 declaración período anterior)	851	0.00
(=) Anticipo reducido correspondiente al ejercicio fiscal declarado (aplica para únicamente para el ejercicio 2017)	(851-852)853	0.00
(=) Impuesto a la Renta causado mayor al anticipo reducido	(850-853)854	0.00
(=) Crédito tributario generado por anticipo (en régimen general aplica para ejercicios anteriores al 2010)	855	0.00
(+) Saldo del anticipo pendiente de pago (vigente hasta el ejercicio fiscal 2018)	856	0.00
(-) Retenciones en la fuente que le realizaron en el ejercicio fiscal (excepto retenciones aplicables al régimen de microempresas y de las actividades sujetas al Impuesto a la Renta Único)	857	3457.23
(-) Retenciones por dividendos anticipados	858	0.00
(-) Retenciones por ingresos provenientes del exterior con derecho a crédito tributario	859	0.00
(-) Anticipo de impuesto a la renta pagado por espectáculos públicos	860	0.00
(-) Intereses por el anticipo de Impuesto a la Renta pagado voluntariamente	891	0.00
(-) Anticipo de Impuesto a la Renta pagado voluntariamente	892	0.00
(-) Crédito tributario por impuesto a la utilidad en la compraventa de predios urbanos pagado a Municipios	894	0.00
(-) Crédito tributario de años anteriores	861	0.00
(-) CRÉDITO TRIBUTARIO GENERADO POR IMPUESTO A LA SALIDA DE DIVISAS		
Generado en el ejercicio fiscal declarado	862	0.00
Generado en ejercicios fiscales anteriores	863	0.00



La información reposa en la base de datos del SRI, conforme la declaraciónrealizada por el contribuyente

CÓDIGO VERIFICADOR

NÚMERO SERIAL

FECHA RECAUDACIÓN

PÁGINA

SRIDEC2022077685203

872359461077

19-04-2022

16



(-) Valor del beneficio en impuesto de una sociedad que dispone de un contrato de inversión con estabilidad en la tarifa de Impuesto a la Renta, de acuerdo a lo señalado en el COPCI	048	0.00
Subtotal impuesto a pagar	865	0.00
Subtotal saldo a favor	866	3457.23
(+) Impuesto a la Renta Único	867	0.00
LIQUIDACIÓN DEL IMPUESTO A LA RENTA ÚNICO		
IRU SECTOR BANANERO		
(+) Impuesto a la Renta Único calculado para las actividades del Sector Bananero (producción y venta local)	1124	0.00
(+) Impuesto a la Renta Único calculado para las actividades del Sector Bananero (exportación)	1125	0.00
Impuesto a la Renta Único calculado para las actividades del Sector Bananero (componente exportación)	1126	0.00
Impuesto a la Renta Único calculado para las actividades del Sector Bananero (componente producción propia)	1127	0.00
(-) Exoneración del Impuesto a la Renta Único para las actividades del Sector Bananero por nuevas inversiones	1128	0.00
(-) Exoneración del Impuesto a la Renta Único para las actividades del Sector Bananero por creación de nuevas sociedades	1129	0.00
(-) Exoneración del Impuesto a la Renta Único para las actividades del Sector Bananero por otros conceptos	1130	0.00
(-) Retenciones en la fuente por Impuesto a la Renta Único para las actividades del Sector Bananero (producción y venta local)	1131	0.00
(-) Retenciones en la fuente por Impuesto a la Renta Único para las actividades del Sector Bananero (exportación)	1132	0.00
(=) Crédito tributario por Impuesto a la Renta Único para las actividades del Sector Bananero (informativo)	1133	0.00
(=) Impuesto a la Renta Único a pagar por actividades del Sector Bananero	1134	0.00
IRU ACTIVIDAD AGROPECUARIA		
(+) Impuesto a la Renta Único calculado para las actividades Agropecuarias (producción y comercialización local)	1135	0.00
(+) Impuesto a la Renta Único calculado para las actividades Agropecuarias (exportación)	1136	0.00
(-) Exoneración del Impuesto a la Renta Único para las actividades Agropecuarias por nuevas inversiones	1137	0.00
(-) Exoneración del Impuesto a la Renta Único para las actividades Agropecuarias por creación de nuevas sociedades	1138	0.00
(-) Exoneración del Impuesto a la Renta Único para las actividades Agropecuarias por otros conceptos	1139	0.00
(-) Retenciones en la fuente por Impuesto a la Renta Único para las actividades Agropecuarias (producción y comercialización local)	1140	0.00
(-) Retenciones en la fuente por Impuesto a la Renta Único para las actividades Agropecuarias (exportación)	1141	0.00
(-) Retenciones en la fuente de otros regímenes aplicables al Impuesto a la Renta Único para actividades Agropecuarias (exportación)	1142	0.00
(=) Crédito tributario por Impuesto a la Renta Único para las actividades Agropecuarias (informativo)	1143	0.00
(=) Impuesto a la Renta Único a pagar por actividades Agropecuarias	1144	0.00
IRU EN LA UTILIDAD POR ENAJENACIÓN DE DERECHOS REPRESENTATIVOS DE CAPITAL		
(+) Impuesto a la Renta Único en la enajenación de derechos representativos de capital	1147	0.00
(-) Crédito tributario para la liquidación del Impuesto a la Renta Único en la enajenación de derechos representativos de capital	1148	0.00
(-) Crédito tributario del Régimen Impositivo para Microempresas	1149	0.00
Impuesto a la Renta a pagar	869	0.00
Saldo a favor contribuyente	870	3457.23

ANTICIPO (PRÓXIMO AÑO)

ANTICIPO DE IMPUESTO A LA RENTA PRÓXIMO AÑO

Anticipo calculado próximo año (Informativo a partir del ejercicio fiscal 2019)	871	0.00
---	-----	------

OTRO RESULTADO INTEGRAL DEL PERÍODO (INFORMATIVO)

GANANCIAS Y PÉRDIDAS POR REVALUACIONES

Propiedades, planta y equipo	880	0.00
Activos intangibles	881	0.00
Otros	882	0.00
Ganancias y pérdidas por inversiones en instrumentos de patrimonio medidos a valor razonable con cambios en otro resultado integral	883	0.00
Ganancias y pérdidas por la conversión de estados financieros de un negocio en el extranjero	884	0.00
Ganancias y pérdidas actuariales	885	0.00
La parte efectiva de las ganancias y pérdidas de los instrumentos de cobertura en una cobertura de flujos de efectivo	886	0.00
Otros	887	0.00



La información reposa en la base de datos del SRI, conforme la declaración realizada por el contribuyente

CÓDIGO VERIFICADOR	NÚMERO SERIAL	FECHA RECAUDACIÓN	PÁGINA
SRIDEC2022077685203	872359461077	19-04-2022	17

GASTO (INGRESO) POR IMPUESTO A LA RENTA DEL PERÍODO (INFORMATIVO)			
Gasto (ingreso) por impuesto a la renta corriente	(+/-)	888	0.00
Gasto (ingreso) por impuesto a la renta diferido	(+/-)	889	0.00
Resumen Financiero			
Ingresos operacionales	Valor sugerido:	1005	127656.83
(-) Costos operacionales		7991	134616.84
(=) Utilidad / Pérdida bruta	1005 - 7991	1025	-6960.01
(-) Gastos operacionales	Valor sugerido:	1030	0.00
(=) Utilidad / Pérdida operacional	1025-1030	1040	-6960.01
(+) Ingresos no operacionales	Valor sugerido:	1045	0.00
(-) Gastos financieros y otros gastos no operacionales	Valor sugerido:	1055	0.00
(=) Utilidad / Pérdida antes de participación a trabajadores	1040+1045-1055	1065	-6960.01
(-) Participación a trabajadores		803	0.00
(=) Utilidad / Pérdida antes de Impuesto a la Renta	1065-803	1075	-6960.01
(-) Impuesto a la Renta causado		850	0.00
(=) Utilidad / Pérdida después de Impuesto a la Renta	1075-850	1099	-6960.01
TOTALES			
Pago previo (Informativo)		890	0.00
DETALLE DE IMPUTACIÓN AL PAGO (PARA DECLARACIONES SUSTITUTIVAS)			
Interés		897	0.00
Impuesto		898	0.00
Multa		899	0.00
VALORES A PAGAR Y FORMAS DE PAGO (LUEGO DE IMPUTACIÓN AL PAGO EN DECLARACIONES SUSTITUTIVAS)			
TOTAL IMPUESTO A PAGAR		902	0.00
Interés por mora		903	0.00
Multa		904	127.66
TOTAL PAGADO		999	127.66

PRESTACIONES LOCALES DE SERVICIOS - Gravadas con tarifa diferente de 0% de IVA		
Descripción	Total ingresos	Valor exento / no objeto
02 CON NO RELACIONADAS	127,656.83	0

COSTO DE VENTAS - Compras netas locales de bienes no producidos por el sujeto pasivo		
Descripción	Costo	Valor no deducible
02 CON NO RELACIONADAS	123,672.84	0



La información reposa en la base de datos del SRI, conforme la declaraciónrealizada por el contribuyente

CÓDIGO VERIFICADOR

NÚMERO SERIAL

FECHA RECAUDACIÓN

PÁGINA

SRIDEC2022077685203

872359461077

19-04-2022

18